

# KOMMUNER I PARTNERSKAB FOR VESTKYSTTURISME

# OVERNATNINGSTAL FOR 2024

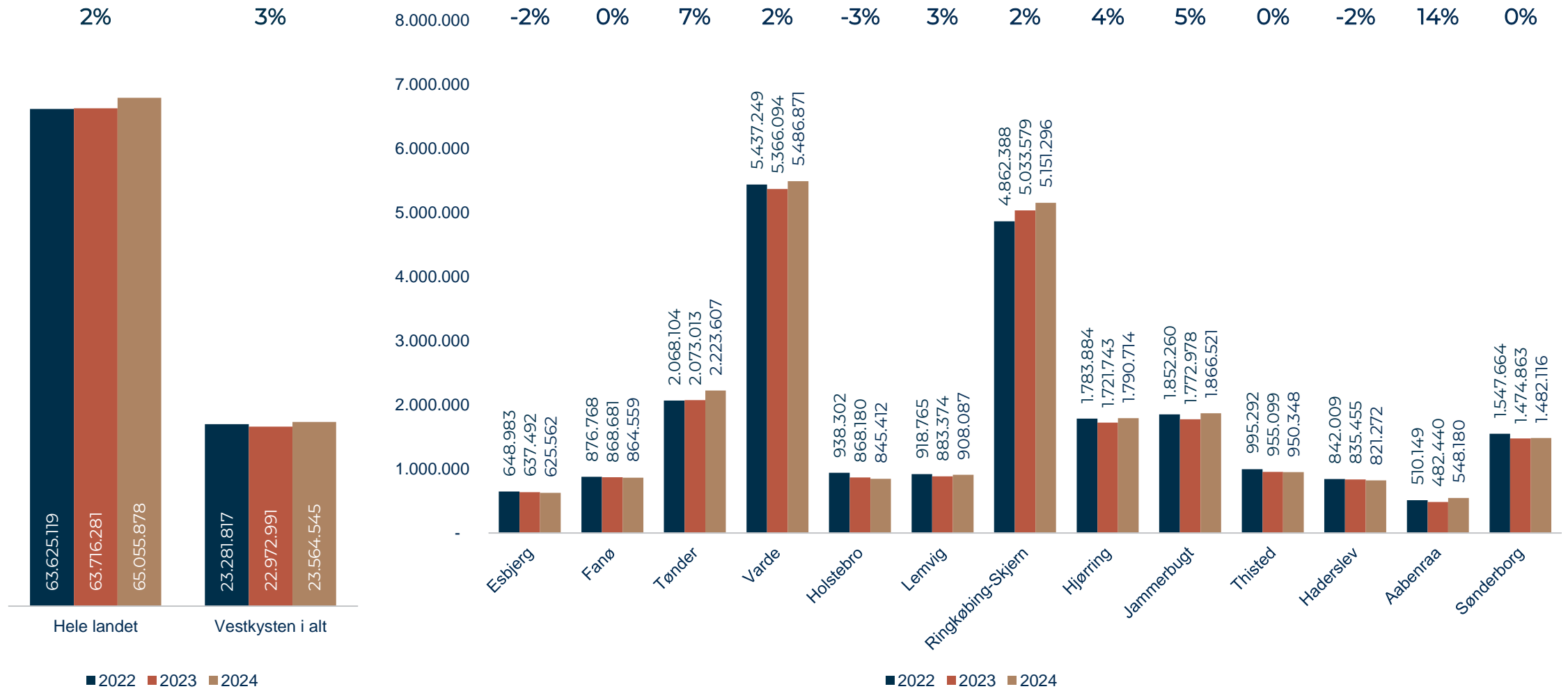
Dataudtræk: 17. februar 2025



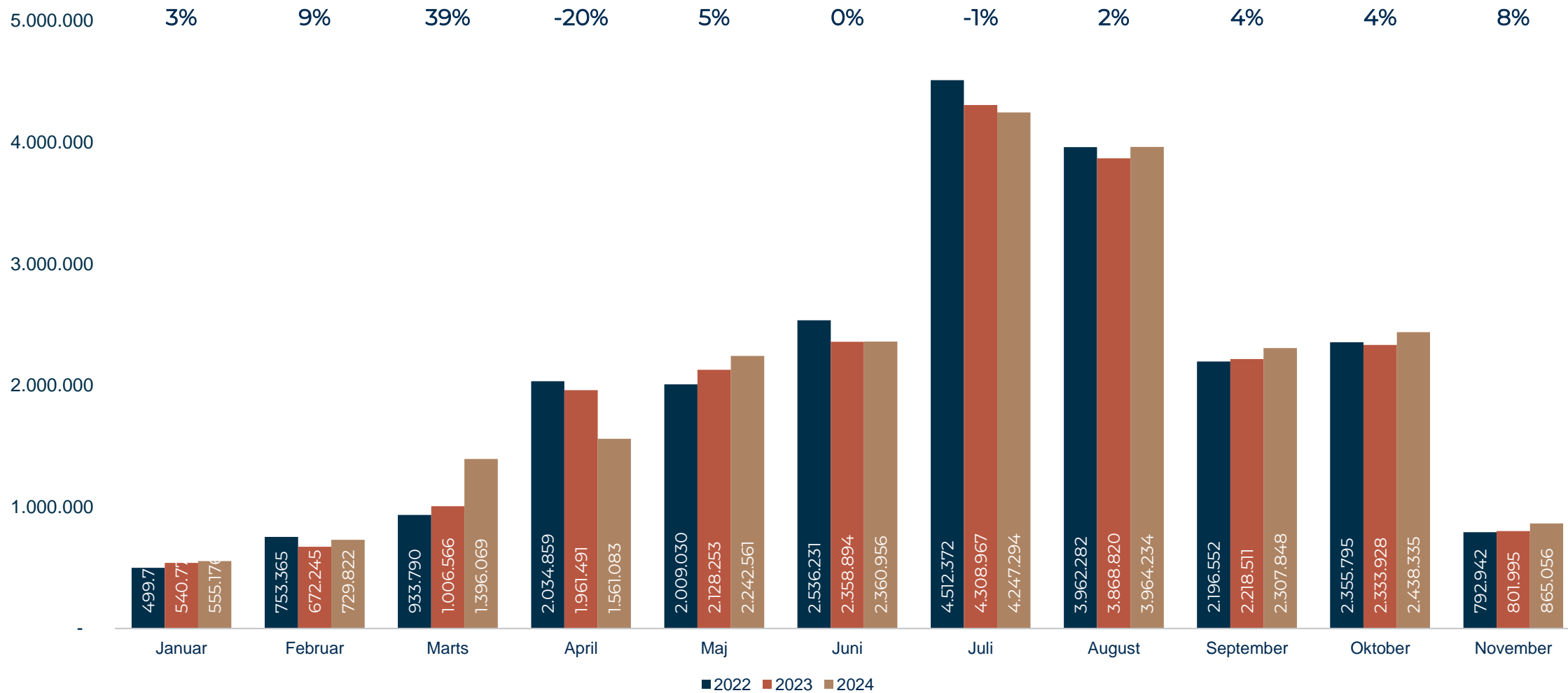
# NATIONALE TAL 2024 (HELE ÅRET) (SAMMENLIGNET MED 2023)

	Ift. 2023
65,06 mio. kommercielle overnatninger i Danmark 2024 år til dato	2%
Danske overnatninger: 30,96 mio.	-1%
Udenlandske overnatninger: 34,1 mio.	5%
Feriehuse: 23,29 mio. overnatninger	2%
Camping: 12,3 mio. overnatninger	1%
Hoteller: 19,98 mio. overnatninger	4%
Feriecentre: 4,88 mio. overnatninger	1%

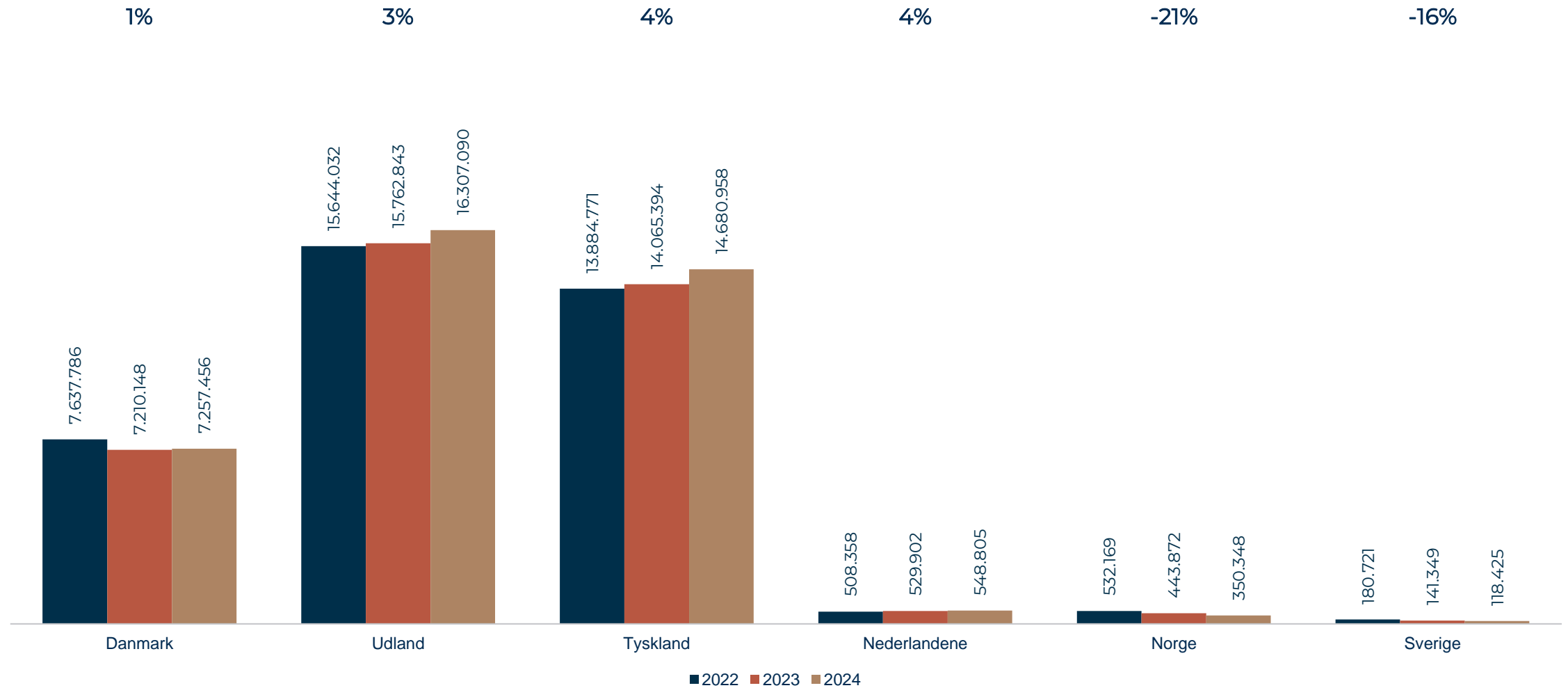
# DE SAMLEDE OVERNATNINGER PÅ VESTKYSTEN, NATIONALT SAMT PÅ KOMMUNENIVEAU FOR 2024 HELE ÅRET (ANDELEN ER ÆNDRINGEN IFT. 2023)



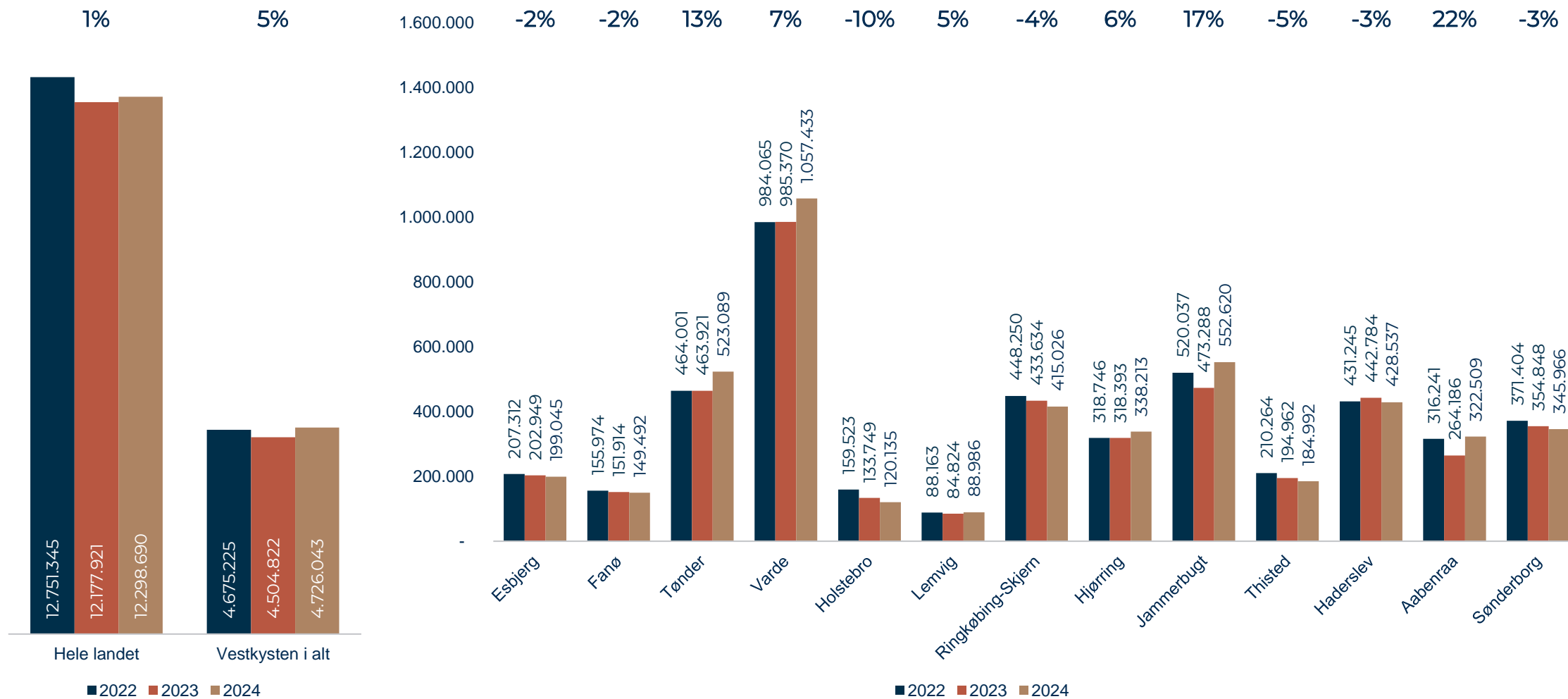
# DE SAMLEDE OVERNATNINGER PÅ VESTKYSTEN PR. MÅNED 2024 (ANDELEN ER ÆNDRINGEN IFT. 2023)



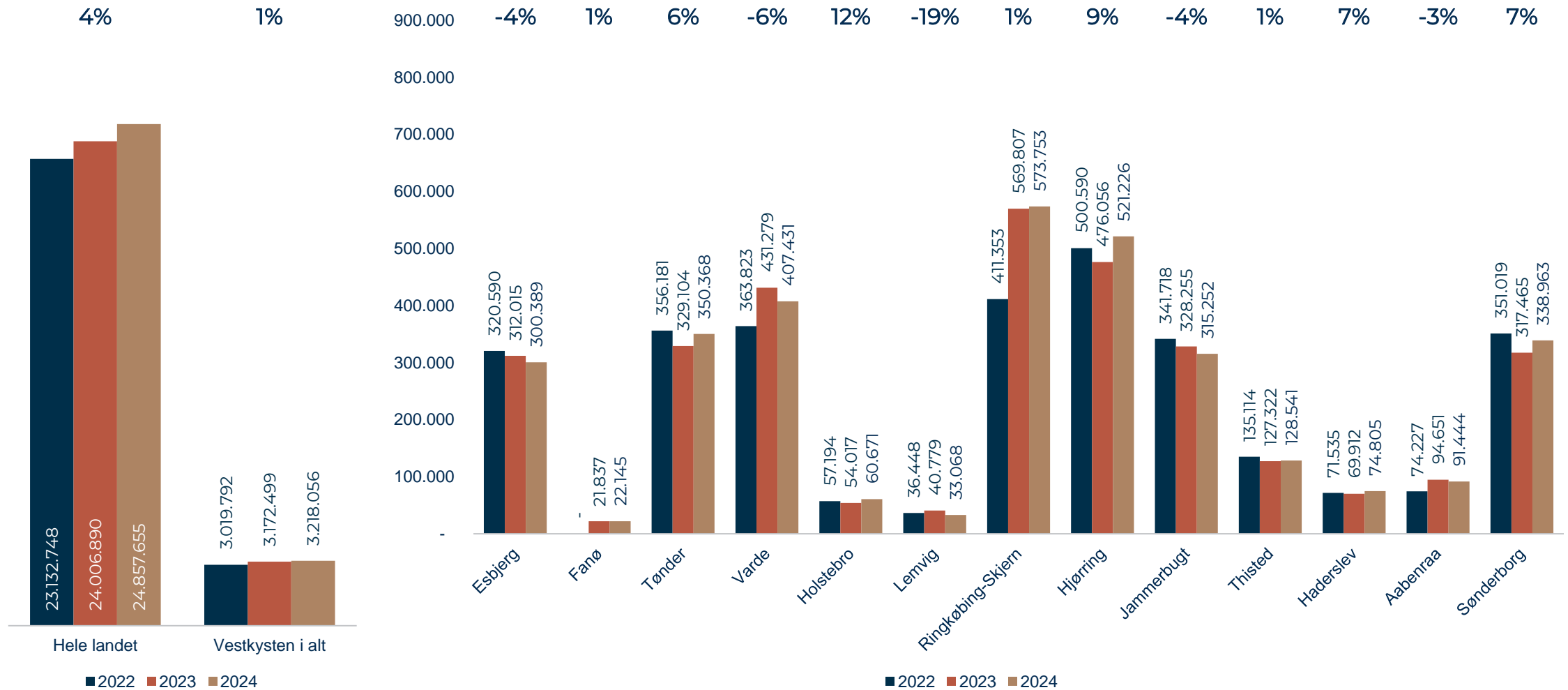
# DE SAMLEDE OVERNATNINGER PÅ VESTKYSTEN 2024 BRUDT NED PÅ NATIONALITET (ANDELEN ER ÆNDRINGEN IFT. 2023)



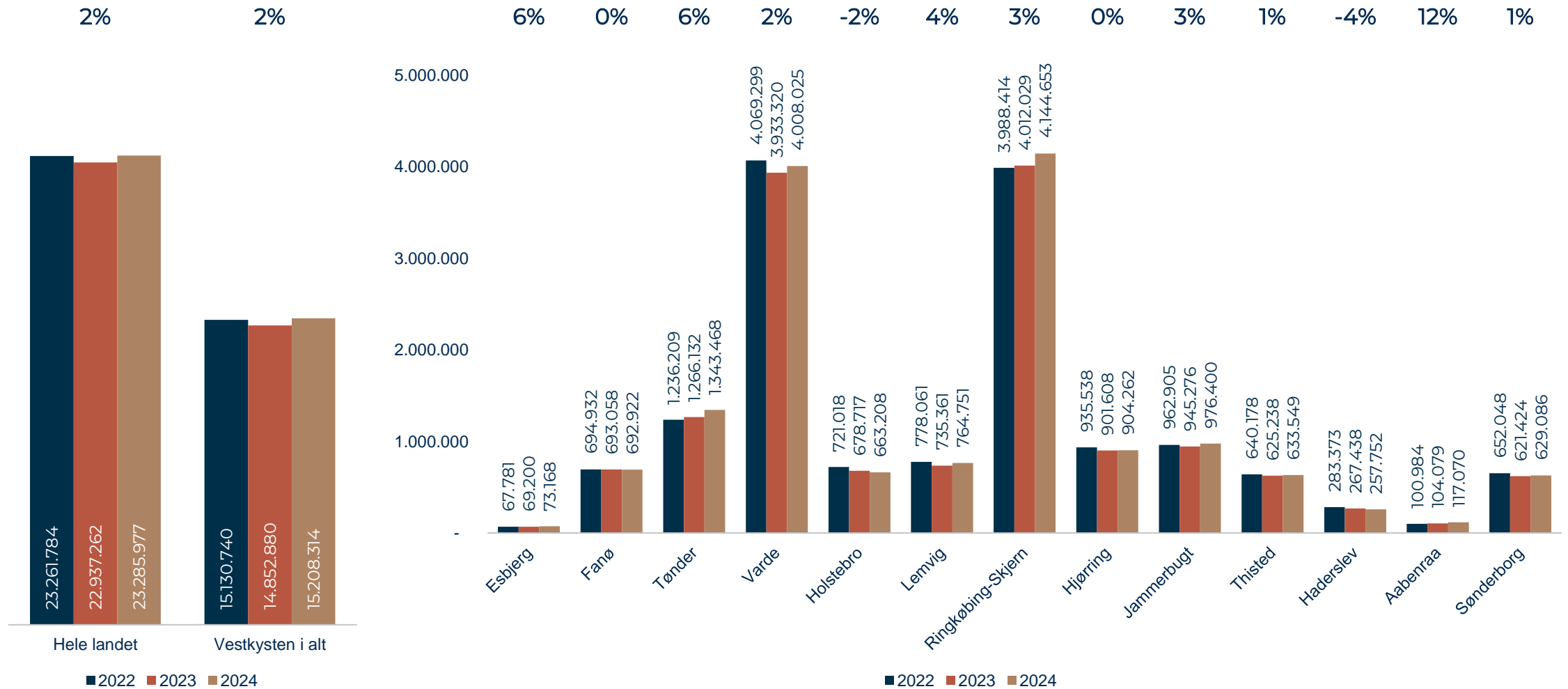
# CAMPINGOVERNATNINGER PÅ VESTKYSTEN, HELE LANDET OG PÅ KOMMUNENIVEAU FOR 2024 (ANDELEN ER ÆNDRINGEN IFT. 2023)



# HOTEL- OG FERIECENTEROVERNATNINGER PÅ VESTKYSTEN, HELE LANDET OG PÅ KOMMUNENIVEAU 2024 (ANDELEN ER ÆNDRINGEN IFT. 2023)



# FERIEHUSOVERNATNINGER PÅ VESTKYSTEN, HELE LANDET OG PÅ KOMMUNENIVEAU 2024 (ANDELEN ER ÆNDRINGEN IFT. 2023)





# UDLEJEDE OG BOOKEDE HUS-UGER I DE DANSKE FERIEHUSE. STATUS PR. 30. JUNI 2024.

■ Udlejede husuger i 2024 og udvikling i forhold til 2023

■ Bookede husuger i 2024 og udvikling i forhold til 2023

	I alt				Danmark				Udlandet				Tyskland			
	2019	2023	2024	Udv. %	2019	2023	2024	Udv. %	2019	2023	2024	Udv. %	2019	2023	2024	Udv. %
Jan.	15.462	17.193	17.141	↔ -0,3	3.827	4.175	3.917	↓ -6,2	11.634	13.019	13.224	↑ 1,6	10.715	12.149	12.190	↔ 0,3
Feb	18.021	21.100	22.184	↑ 5,1	9.056	10.238	9.895	↓ -3,4	8.965	10.862	12.290	↑ 13,1	7.822	9.723	11.018	↑ 13,3
Mar	23.203	34.673	44.917	↑ 29,5	6.057	7.038	11.308	↑ 60,7	17.145	27.635	33.610	↑ 21,6	15.795	26.088	31.910	↑ 22,3
Apr	54.369	58.412	48.967	↓ -16,2	11.750	12.925	8.051	↓ -37,7	42.619	45.487	40.917	↓ -10,0	37.840	41.118	37.263	↓ -9,4
Maj	58.291	70.401	75.240	↑ 6,9	11.272	14.480	14.502	↔ 0,2	47.019	55.920	60.738	↑ 8,6	41.749	49.994	54.484	↑ 9,0
Jun.	81.351	89.817	91.496	↑ 1,9	15.309	18.015	16.497	↓ -8,4	66.041	71.804	74.999	↑ 4,4	57.160	63.365	67.036	↑ 5,8
Jul	130.842	125.483	124.052	↓ -1,1	40.134	44.813	45.875	↑ 2,4	90.707	80.671	78.177	↓ -3,1	72.316	64.903	64.970	↔ 0,1
Aug	115.493	133.604	134.389	↔ 0,6	18.151	18.269	18.788	↑ 2,8	97.341	115.336	115.601	↔ 0,2	83.297	102.490	102.821	↔ 0,3
Sep	75.853	95.075	97.189	↑ 2,2	10.860	12.751	12.588	↓ -1,3	64.992	82.322	84.601	↑ 2,8	60.761	77.327	79.520	↑ 2,8
Okt.	71.212	81.467	82.538	↑ 1,3	12.225	12.931	12.844	↔ -0,7	58.986	68.535	69.693	↑ 1,7	55.818	65.479	66.597	↑ 1,7
Nov.	21.791	30.069	30.779	↑ 2,4	6.333	7.887	7.735	↓ -1,9	15.458	22.182	23.043	↑ 3,9	13.861	20.187	20.900	↑ 3,5
Dec	25.233	25.201	28.766	↑ 14,1	5.358	5.749	5.791	↔ 0,7	19.876	19.454	22.974	↑ 18,1	18.243	17.776	21.255	↑ 19,6
<b>Hele året</b>	<b>691.121</b>	<b>782.495</b>	<b>797.658</b>	<b>↑ 1,9</b>	<b>150.332</b>	<b>169.271</b>	<b>167.791</b>	<b>↔ -0,9</b>	<b>540.783</b>	<b>613.227</b>	<b>629.867</b>	<b>↑ 2,7</b>	<b>475.377</b>	<b>550.599</b>	<b>569.964</b>	<b>↑ 3,5</b>

	Norge				Nederlandene				Sverige				Andet land			
	2019	2023	2024	Udv. %	2019	2023	2024	Udv. %	2019	2023	2024	Udv. %	2019	2023	2024	Udv. %
Jan.	74	64	44	↓ -31,3	128	207	189	↓ -8,7	55	47	51	↑ 8,5	662	552	750	↑ 35,9
Feb	134	98	87	↓ -11,2	214	299	387	↑ 29,4	83	50	58	↑ 16,0	712	692	740	↑ 6,9
Mar	135	130	289	↑ 122,3	174	358	219	↓ -38,8	78	87	100	↑ 14,9	963	972	1.092	↑ 12,3
Apr	680	461	180	↓ -61,0	2.303	2.085	1.563	↓ -25,0	226	190	142	↓ -25,3	1.570	1.633	1.769	↑ 8,3
Maj	478	529	435	↓ -17,8	2.202	2.663	3.189	↑ 19,8	420	357	325	↓ -9,0	2.170	2.377	2.305	↓ -3,0
Jun.	2.691	1.938	1.410	↓ -27,2	2.144	2.480	2.658	↑ 7,2	1.128	815	761	↓ -6,6	2.918	3.206	3.134	↓ -2,2
Jul	10.287	7.767	5.052	↓ -35,0	2.041	2.130	2.316	↑ 8,7	1.895	1.523	1.094	↓ -28,2	4.168	4.348	4.745	↑ 9,1
Aug	1.881	1.159	922	↓ -20,4	6.250	5.831	5.591	↓ -4,1	988	657	497	↓ -24,4	4.925	5.199	5.770	↑ 11,0
Sep	421	282	347	↑ 23,0	1.551	2.127	2.301	↑ 8,2	280	273	220	↓ -19,4	1.979	2.313	2.213	↓ -4,3
Okt.	261	254	232	↓ -8,7	1.252	1.033	1.135	↑ 9,9	206	166	168	↑ 1,2	1.449	1.603	1.561	↓ -2,6
Nov.	130	121	126	↑ 4,1	218	335	451	↑ 34,6	116	173	124	↓ -28,3	1.133	1.366	1.442	↑ 5,6
Dec	150	114	98	↓ -14,0	334	376	458	↑ 21,8	97	96	59	↓ -38,5	1.052	1.092	1.104	↑ 1,1
<b>Hele året</b>	<b>17.322</b>	<b>12.917</b>	<b>9.222</b>	<b>↓ -28,6</b>	<b>18.811</b>	<b>19.924</b>	<b>20.457</b>	<b>↑ 2,7</b>	<b>5.572</b>	<b>4.434</b>	<b>3.599</b>	<b>↓ -18,8</b>	<b>23.701</b>	<b>25.353</b>	<b>26.625</b>	<b>↑ 5,0</b>

# FORECAST 2025

## Pejlemærker 2024 jf. VisitDenmark

Tourism Economics' forventning er, at 2024 ender 2,4% over 2023-niveauet.

0,6% for Danmark

4,1% for udlandet

Dette er for hele landet og inkl. storby- og erhvervsturisme.



# Videncenter om turismen i Danmark

[www.visitdenmark.dk/corporate/videncenter](http://www.visitdenmark.dk/corporate/videncenter)



Følg os på **LinkedIn** – VisitDenmarks Videncenter